










Materialliste für den LEGO-Grill

Folgende LEGO-Steine braucht ihr, um den Grill den wir in der [Podcastfolge „FGH019 - Der LEGO-Grill“](#) zusammen gebaut haben, nachzubauen:

Anzahl	Teile-Nr.	Spezialbegriff	Foto
1	4225201	Platte 1x2 M. Stab 3.18 [26]	
1	4211394	Stein 1x4 [194]	
2	4567887	Schrägstein 1x2x2/3, ABS [199]	
2	4211395	Platte 2x4 [194]	
2	4211515	Wandelement 1x2x1 [194]	
2	4124096	Platte 2x2 (Wippe) [26]	
2	4541978	Platte 1x1 m/Halter senkrecht [194]	



Anzahl	Teile-Nr.	Spezialbegriff	Foto
4	241226	Kühlergitter 1x2 [26]	
1	4278013	Truthuhn*, Keule [38]	
2	4558952	Stein 1x1 m, 1 Knop [1]	
2	4211413	Deckplatte 2x2 [194]	
2	4211398	Platte 1x2 [194]	
1	4210725	Stein 1x4 m. 4 Knöpfen [199]	
2	4211445	Platte 1x4 [194]	

(* „Truthuhn“ soll wohl „Truthahn“ heißen)

Die Anleitung zum Zusammenbauen inklusive Video findet ihr auf feuertglutundherzblut.de